



Dębno Podhalańskie

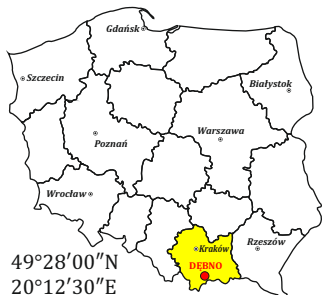
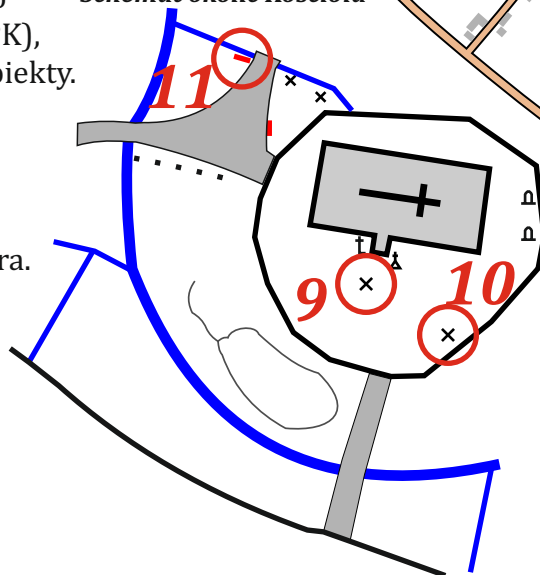
Z widokiem na Podhale

3/K/14

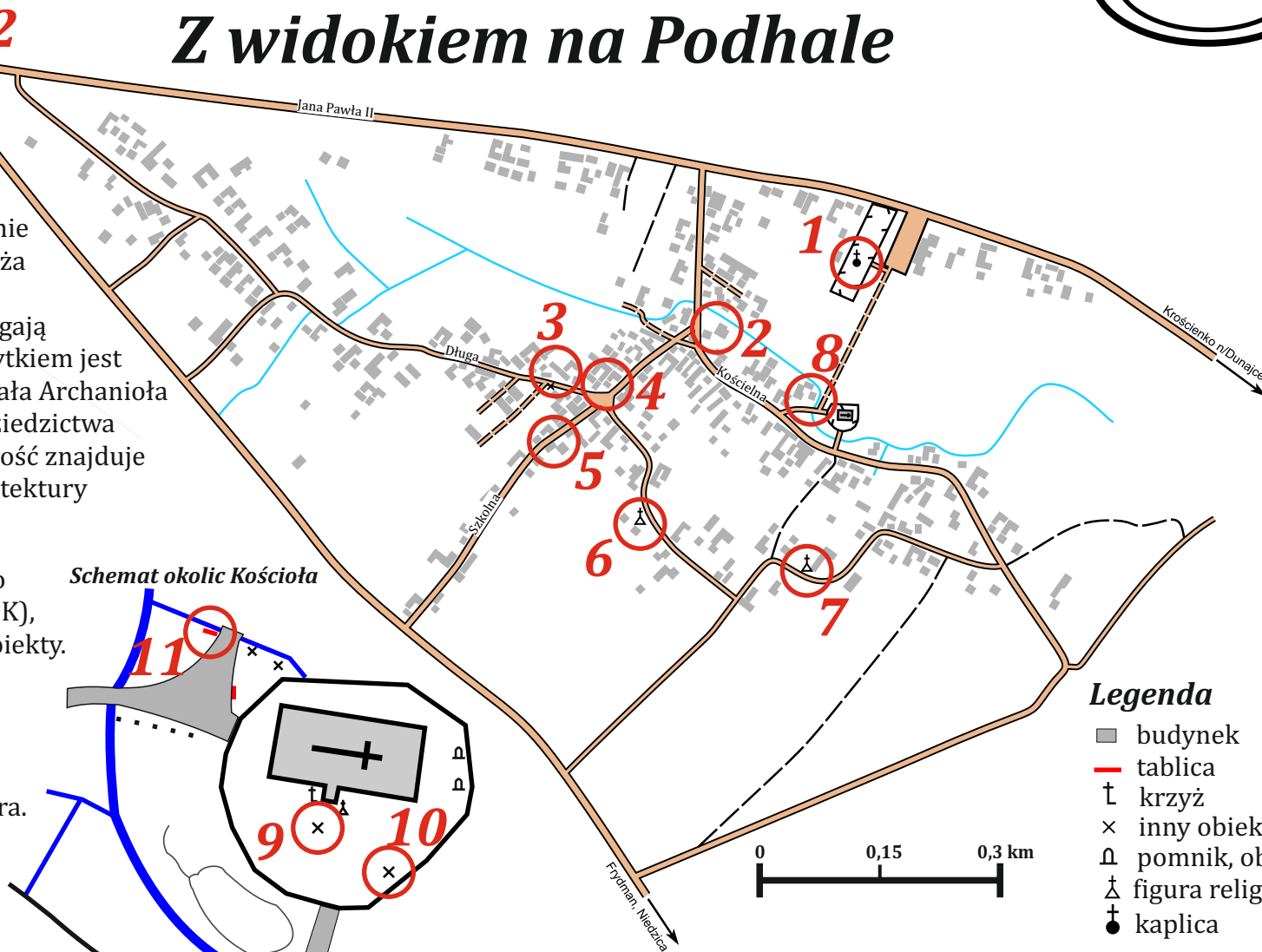
Dębno to wieś położona w Kotlinie Orawsko-Nowotarskiej, u podnóża Gorców, nad Dunajcem. Pierwsze wzmianki o Dębnie sięgają XIII wieku. Najważniejszym zabytkiem jest drewniany kościół p.w. Św. Michała Archanioła wpisany na Listę Światowego Dziedzictwa Kulturowego UNESCO. Miejscowość znajduje się na Małopolskim Szlaku Architektury Drewnianej.

Na planie Dębna Podhalańskiego zaznaczono punkty kontrolne (PK), którymi są charakterystyczne obiekty. Należy odnaleźć te miejsca i potwierdzić odpowiadając na pytania. Odpowiedzi należy dostarczyć do organizatora.

Schemat okolic Kościoła

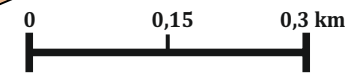


49°28'00"N
20°12'30"E



Legenda

- budynek
- tablica
- † krzyż
- × inny obiekt
- ⊕ pomnik, obelisk
- ⚡ figura religijna
- ⚡ kaplica



Opracowanie trasy:
Dariusz Walczyna
Barbara Szymt

Długość trasy: 2,7 km
Kreślenie mapy: Barbara Szymt
Aktualność mapy: lipiec 2014 r.

Turystyczno-Rekreacyjna Impreza na Orientację

- PK 1** *Kaplica cmentarna*
Jaki jest kolor drzwi kaplicy?
- PK 2** *Budynek Ochotniczej Straży Pożarnej*
Ile jest kilofów obok hełmu?
- PK 3** *ul. Długa 6 - dom z bali z gankiem i sienią z początku XX wieku*
Ile kwiatów znajduje się nad wejściem?
- PK 4** *ul. Szkolna 20 - drewniany budynek mieszkalny*
Który rok widnieje na metalowej chorągiewce?
Izba pamięci pewnego artysty ludowego, który urodził się i zmarł w
- PK 5** *Dębnie. Zajmował się przede wszystkim rzeźbieniem w drewnie.*
Komu poświęcona jest izba?
- PK 6** *Kapliczka murowana*
W jakim kolorze jest szata Matki Boskiej?
- PK 7** *Kapliczka drewniana*
Jaki element wykorzystano do budowy podstawy kapliczki?
- PK 8** *ul. Kościelna 37 - dom z bali wybudowany po II wojnie światowej,*
dwuizbowy z sienią i gankiem w środku
Ile kondygnacji ma dom?
- PK 9** *Kapliczka z drewnianą płaskorzeźbą*
Co trzyma Archanioł w lewym ręku?
- PK 10** *Płyta nagrobna*
Który rok widnieje na płycie?
- PK 11** *Tablica informacyjna poświęcona kościołowi*
Z którego roku pochodzi zabytkowy krzyż w kościele?
Kapliczka Męki Pana Jezusa została zbudowana jako wotum
- PK 12** *wdzięczności przed powodzią w 1934 r. We wnętrzu znajdują się*
drewniane rzeźbione świątki.
Jakie drzewo chroni kapliczkę?

Odpowiedzi należy przestać na e-mail: poczta@trino.pttk.pl lub za pomocą formularza.
Przesłanie odpowiedzi oznacza wyrażenie zgody na publikację na liście osób, które przebyły TRInO.

